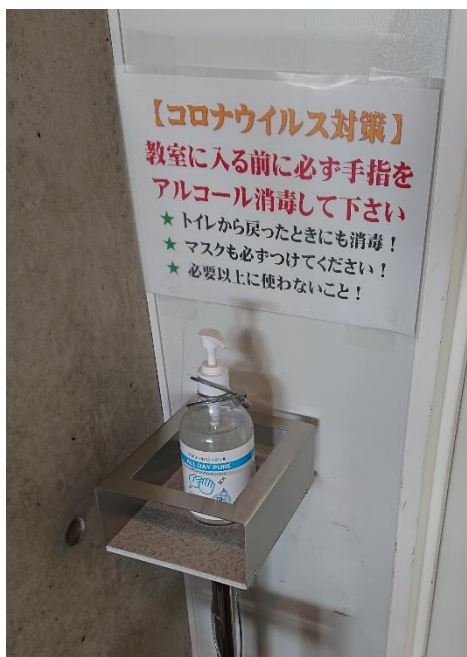


フェイマスアカデミーの教室内コロナ対策

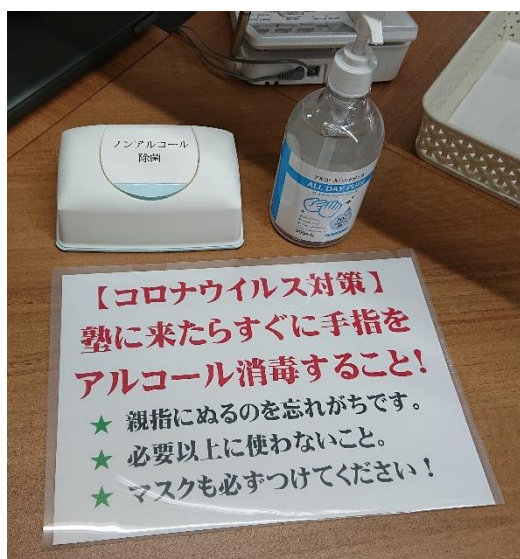
1. 入り口

高濃度 70%のアルコールジェルを専用スタンドに
防犯ワイヤーつきで設置。教室に入る前に消毒！




2. 教室内でも消毒！

くしゃみをしたりして手が汚れたときに教室内でも消毒。アルコールに弱い生徒のためノンアルコールのシートも準備。



3. 受付

飛沫感染対策でビニールパーティションを設置。




4. 自習室

ビニールパーティションを設置。飛沫だけでなく、話題のエアコンによる空気の対流による感染もある程度防げます。



5. 教室

机を減らして距離をとる。最前列は教師が近づきすぎないように机をおいてバリア代わりにする。



6. 授業

個別指導では、アクリル透明パーティションを挟んで実施。教師は前ではなく斜めに位置取る。
グループ指導時も、最前列は教師の飛沫が飛ばないようにパーティションでガード。



7. 面談

ソーシャルディスタンスをとって実施。担当者の前にはアクリルパーティションを設置。



その他、冷房時も換気扇をつけるようにし、換気のため窓を開けやすいように網戸も設置。

[ホームページへはこちらから！](#)